

高等教育学历证书电子注册图像采集 拍摄要求

按“教育部全国高等学校学生信息咨询与就业指导中心”关于《高等教育学历证书电子注册图像采集规范及信息标准》的文件要求，参加学历证书电子注册图像采集的学生必须按照以下要求进行拍摄：

一、正面免冠像拍摄，头发不得遮挡眉毛、眼睛和耳朵，散发请束好头发；

二、常戴眼镜者可佩戴不反光眼镜，但不得戴有色（含美瞳）眼镜，镜框不得遮挡眼睛；

三、不得佩戴耳环、项链等饰品，不宜化妆，素颜照，后期会与学信网上录取照片进行比对，如比对不通过则影响正常毕业；

四、上衣应与背景色区分明显（背景为浅蓝色）；不穿与肤色相近的黄色上衣；不穿吊带、背心等露肩上衣；尽量避免复杂图案、条纹；

五、坐姿端正，表情自然，双眼自然睁开并平视，嘴唇自然闭合；

六、图像应真实表达毕（结）业生本人相貌，不得对人像特征（如伤疤、痣、发型）进行技术处理（PS）。

高校学籍学历图像采集须知及学生拍照前妆容自检图解指南

一、提前 下载采集码 ，凭本人采集码参加毕业生图像采集						
二、拍摄背景为浅蓝色， 请避免着蓝色上衣；不穿大毛领、低胸上衣，也不得穿吊带或背心等露肩装。						
三、采集时仅携带手机入场，入场后保持安静，采集结束后迅速离场，确保采集秩序。						
四、拍照前学生妆容自检如下：						
1	头发检查					
		头发散乱在前	头发一前一后散乱	散发不对称	头顶不可盘发髻	正确妆容：露耳，头发扎起或置后对称
2	着装检查					
		不穿露肩装	不穿浅蓝色上衣	不穿背带或吊带装	不穿低胸装	正确着装：不穿蓝色，不穿露肩、低胸装
3	饰物检查					
		不戴项链	不戴耳环	不带色差大的发夹	不带发箍	正确着装：不佩戴饰物
4	整齐性检查					
		系紧领带	连帽衫对称或扣好	领口需对称	领口需对称	正确着装：整洁整齐大方得体

学信网获取图像采集码流程

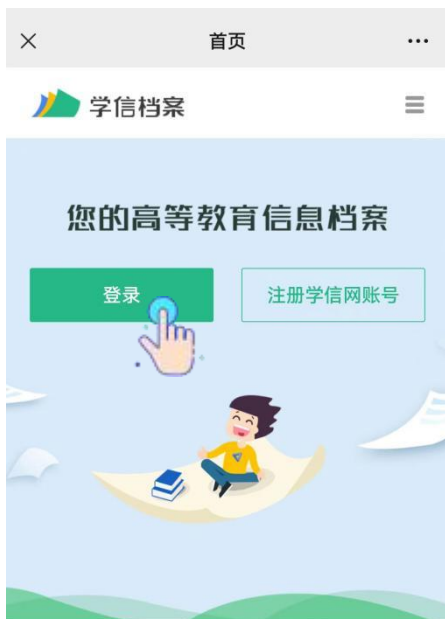
- 1、请参加图像采集的同学提前按流程下载采集码。
- 2、登录或找回密码时，若遇操作频繁，可更换平台操作。
- 3、登录或注册验证短信如果上限，可使用最后一条验证码操作。
- 4、任何采集码提取失败的问题，可拨打学信网客服电话处理：010-67410388。

微信公众号

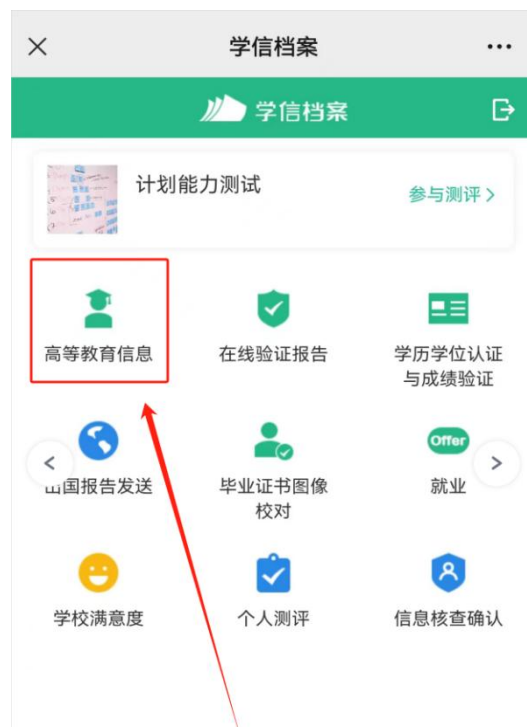


APP





免费查看学籍、学历、学位信息



×

学信档案

...

< 本人身份核验

为保障您的信息安全，请选择一种方式进行核验，核验通过后才能查看本人的学籍学历学位信息。

方式 1

使用学信网App通过人像比对进行实人核验

去验证

方式 2

输入就读或毕业的学校名称

输入就读或毕业的学校名称

验证

优先使用学校验证，输入学校名称即可



< 高等教育信息

学籍信息 (1) 还有学籍没有显示出来？ 尝试绑定

大学

护理 | 业余

专科

学历信息 还有学历没有显示出来？ 尝试绑定

没有找到您的学历信息 ？

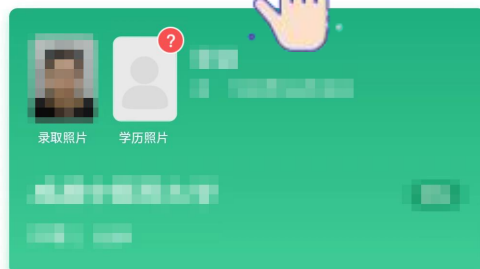
查看解决办法

学位信息 还有学位没有显示出来？ 尝试绑定

您还未绑定学位信息，可以使用“尝试绑定学位”功能绑定您的学位 ？




 查看图像采集码 >



 查看图像采集码 >

 图像采集码

姓名
证件号码
学校名称
层次



此码仅用于图像采集，采集环节出示。请及时保存至手机，不要随意外传。

↑ 长按二维码保存图片